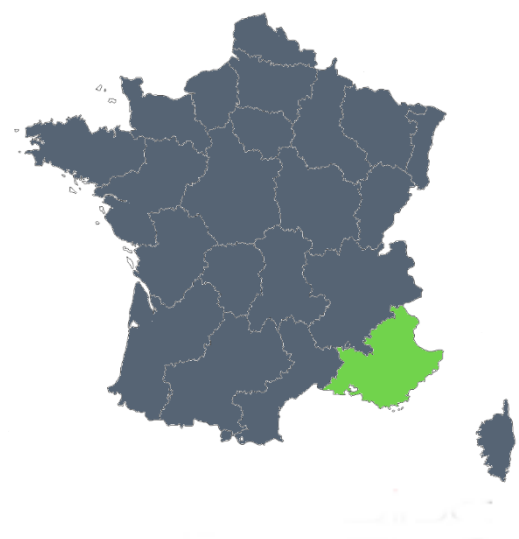
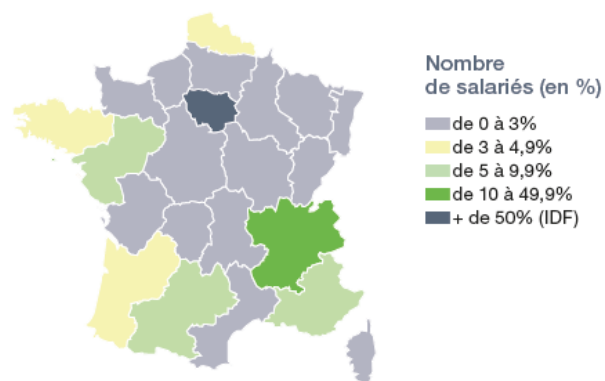


## Chiffres clés du secteur - Social

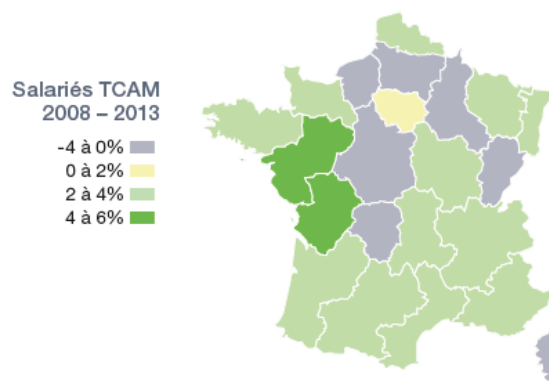
### Provence-Alpes-Côte d'Azur | PACA



Répartition des salariés du secteur par région en 2013



Croissance des salariés du secteur par région, entre 2008 et 2013



Taux de croissance annuel moyen 2008 - 2013 France : 1,7%  
exploitation données ACOSS 2013.

# Provence-Alpes-Côte d'Azur | PACA

## Salariés du secteur

Effectifs 2013 : **25 300**

+4,9% en 2012 | +4,3% en 2013

Taux de croissance annuel moyen 2008-2013 : +3,4%

Source : exploitation données ACOSS 2013

Effectifs 2012 : 22 200 dont 16 100 informaticiens

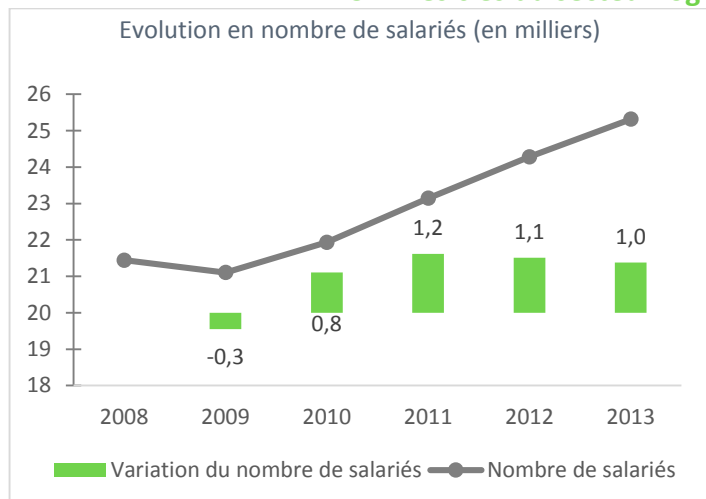
Source : exploitations DADS – INSEE 2012

## Informaticiens

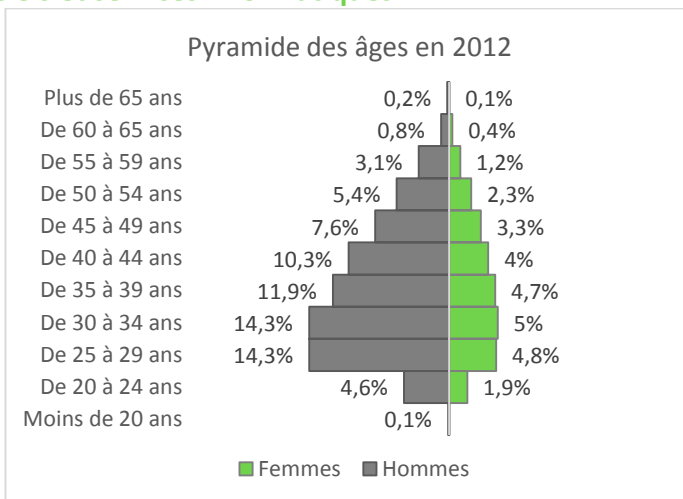
**35 800** informaticiens (pour l'ensemble des secteurs de l'économie, hors fonctions publiques) dont **44,9%** dans le secteur logiciels et services informatiques

Source : exploitations DADS – INSEE 2012

### Chiffres clés du secteur logiciels et services informatiques



Source : exploitation données ACOSS 2013



Source : exploitations DADS – INSEE 2012

**27,6%**  
de femmes



27,3% pour le secteur (national)  
48,4% pour l'ensemble de l'économie

**25,7%**  
ont moins de  
30 ans



26,3% pour le secteur (national)  
20,6% pour l'ensemble de l'économie

**24,1%**  
ont plus de  
45 ans



24,3% pour le secteur (national)  
41,1% pour l'ensemble de l'économie

**94,5%**  
de CDI



93,7% pour le secteur (national)  
69,5% pour l'ensemble de l'économie

Source : exploitations DADS – INSEE 2012

Rémunération  
brute moyenne  
**47,3 K€**

pour les salariés à  
temps complet



48,3 K€ pour le secteur (national)  
33,1K€ pour l'ensemble de l'économie

Entre **4 200** et **4 400**  
recrutements attendus en 2014  
pour le secteur conseil,  
informatique et ingénierie dans  
les régions PACA et Corse.

Source : APEC, 2014

Le secteur Logiciels et services informatiques est défini par 10 codes NAF :

58.29A Édition de logiciels système et de réseau  
58.29B Édition de logiciels outils de développement et de langages  
58.29C Édition de logiciels applicatifs  
62.01Z Programmation informatique  
62.02A Conseil en systèmes et logiciels informatiques  
62.02B Tierce maintenance de systèmes et d'applications informatiques  
62.03Z Gestion d'installations informatiques  
62.09Z Autres activités informatiques  
63.11Z Traitement de données, hébergement et activités connexes  
63.12Z - Portails Internet

Les métiers informatiques sont définis par 10 APE :

388a Ingénieurs et cadres d'étude, recherche et développement en informatique  
388b Ingénieurs et cadres d'administration, maintenance, support et services aux utilisateurs en informatique  
388c Chefs de projets informatiques, responsables informatiques  
388d Ingénieurs et cadres technico-commerciaux en informatique et télécommunications  
463a Techniciens commerciaux et technico-commerciaux, représentants en informatique  
478a Techniciens d'étude et de développement en informatique  
478b Techniciens de production, d'exploitation en informatique  
478c Techniciens d'installation, de maintenance, support et services aux utilisateurs en informatique  
478d Techniciens des télécommunications et de l'informatique des réseaux  
544a Employés et opérateurs d'exploitation en informatique